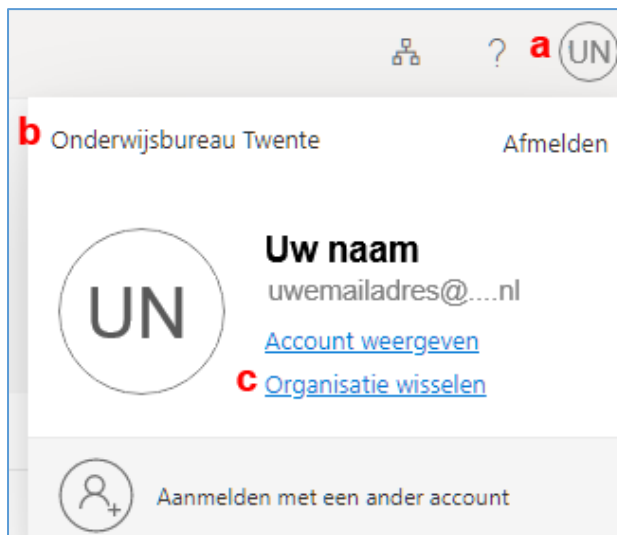


HANDLEIDING

Verificatiemethode toevoegen/wijzigen/verwijderen ObTopics & InvoiceIN

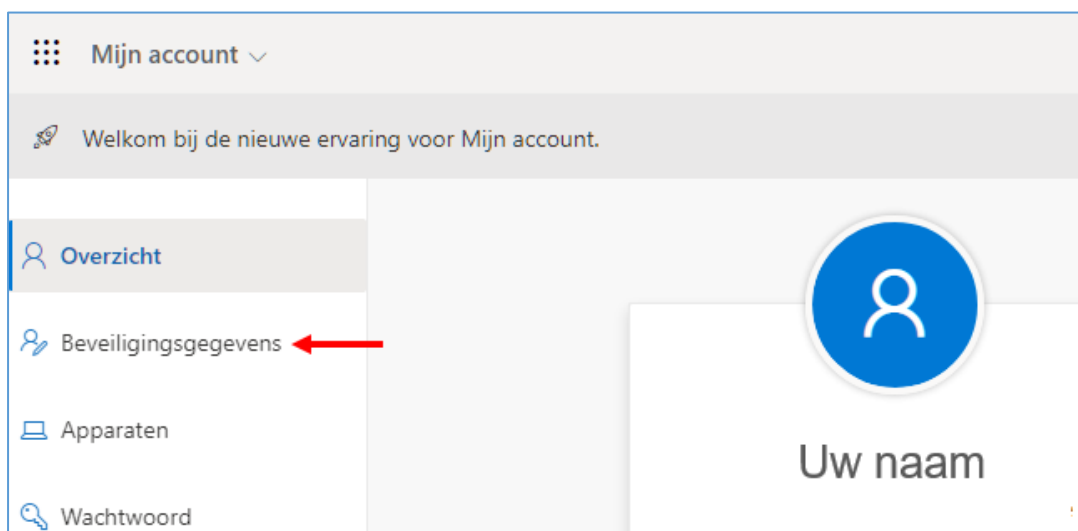
Wanneer u een nieuwe telefoon in gebruik neemt, of u wilt een andere aanmeldingsmethode instellen, kunt u onderstaande stappen volgen.

1. Ga naar: <https://myaccount.microsoft.com/>. Als u nog niet ingelogd bent, log dan in met uw zakelijk e-mailadres dat u gebruikt voor ObTopics / InvoiceIN.
Gebruikt u een niet-zakelijk e-mailadres (bijv. @gmail.com of @outlook.com) dan dient u in te loggen in uw mailbox en daar de beveiligingsinstellingen te wijzigen.
2. Indien u gebruik maakt van ObTopics en InvoiceIN, dan kan het zijn dat u met 2 accounts bent aangemeld. Kijk dan voordat u verder gaat eerst met welk account u actief bent. Klik daarvoor rechts bovenin beeld op uw initialen of profielfoto indien u die heeft (a). U ziet dan bij b staan: **Onderwijsbureau Twente** (= ObTopics) of **OBT** (= InvoiceIN).



Wissel indien nodig van account door op **Organisatie wisselen** (c) te klikken.

3. Is het juiste account geselecteerd, klik in onderstaand scherm op: **Beveiligingsgegevens**



4. U komt dan in onderstaand scherm terecht, hier kunt u:
- a. Een andere aanmeldingsmethode toevoegen
 - b. De standaard aanmeldingsmethode wijzigen
 - c. Een aanmeldingsmethode verwijderen
 - d. Uw telefoonnummer wijzigen

Maakte u op uw oude telefoon gebruik van de Microsoft Authenticator app om u aan te melden en wilt u dit overzetten naar uw nieuwe telefoon, dan volgt u de volgende stappen:



1. Log in (punt 1 op pagina 1) met behulp van uw oude telefoon.
2. Voeg daarna een nieuwe verificatiemethode toe (a) en voltooi de registratie op uw nieuwe telefoon.
3. Stel de nieuwe telefoon in als standaard aanmeldingsmethode (b)
4. Daarna kunt u de oude aanmeldingsmethode verwijderen (c).

Beveiligingsgegevens

Dit zijn de methoden die u gebruikt om u bij uw account aan te melden of om uw wachtwoord opnieuw in te stellen.

Standaardaanmeldmethode: Microsoft Authenticator - Melding [Wijzigen](#) **b**

a + Aanmeldingsmethode toevoegen

 Telefoon	+31 [verduisterd]	d Wijzigen	c Verwijderen
 Microsoft Authenticator	iPhone SE (2nd generation)		Verwijderen

Uw apparaat kwijtgeraakt? [Overal afmelden](#)